

ご使用に際して、この添付文書をお読みください。また、必要なときに読めるよう大切に保存してください。

2024年9月現在(第1版)



**新ポリグリップ**  
長時間安定な噛む力EX

【販売名:新ポリグリップS】

LMDNコード:16388010

※アルコールは含まれておりません。

---

**禁忌・禁止**

次の人は使用しないでください。

- 本品による過敏症状(発疹・発赤、かゆみ、はれ等)を起こしたことがある人。
- 入れ歯が適合しないことにより、痛み、腫れ、はれ等の症状のある人。
- 食べ物などの飲み込みが困難な人(喉に詰まる、窒息に入る恐れがある。)

---

**形状、構造及び原理等**

成分:ナトリウム/カルシウム・トキソゲルチン無水マレイン酸共重合体、カルボキシメチルセルロース、軽質流動パラフィン、白色ワセリン  
 形状:白色・淡黄色のペースト

原理:入れ歯と口腔粘膜とを粘着力で維持させる  
 品目仕様:粘着強さ 5kPa以上<sup>(\*)</sup> pH値4~10  
(\*)pH値は口腔粘膜を刺激する可能性を低減、かつ口腔粘膜を保護し、粘着力を確保するための効果的要素です。

---

**使用目的**

歯茎の安定

---

**使用方法**

- 使用方法**
  - ① 入れ歯をよく洗い水分を完全にとり、製品を歯の方につけないように、空の口に1日1回塗布してください。
  - ※ 使用回数が増え2回以上となる場合は入れ歯が合っていない可能性があるため歯科医師に相談してください。
  - ※ 塗布量が多すぎると、はみ出したり流れ出て口中が粘つくことがあります。初めは、少なめの量からお使いください。
  - ※ 塗布量は入れ歯の大きさや形、また、適合状態(入れ歯と歯ぐきのすき間の程度等)により異なりますので、使用経験により適量をめ決めください。
  - ② 入れ歯を口にはめ込み、1分間ほど軽く押さえてください。
  - ③ 入れ歯を口はめ込み、1分間ほど軽く押さえてください。製品がのびて入れ歯と歯ぐきを接触し、すき間を密封すれば完了です。
  - ※ 安定剤の粘着力は時間がかけて強くなっていきます。
  - ※ 水で徐々に溶ける性質のある程軟の安定剤ですので、持続時間は、製品の塗布量、入れ歯の適合状態、飲食の状況及び唾液の分泌量等により異なります。
  - ④ 入れ歯をはすず期間は、口内を水ですすいだ後、入れ歯と歯ぐきの間に空気を入るように入れ歯を前後左右にゆらしながらゆっくゆはがすと、はすれやすくなります。

---

**使用可能な入れ歯の材質・種類**

プラスチック製、金属製の入れ歯に使用できます。(特殊な素材の入れ歯には使用できない場合があります。)

- ・本品はブリッジ、さし歯、一部の部分入れ歯には使用できません。

---

**洗浄法**

製品が口の中に残っていたら、お湯で口をすすいで製品を溶かしてから、ぬいたガーゼなどで拭きとってください。入れ歯に製品が残っていたら、入れ歯をぬるま湯につけて製品を溶かし、ぬいたやわらかい布や紙などで拭きとってください。さらに、ブラシなどで洗って清潔な水でよくブラッシングしてください。入れ歯に製品が残っていても、入れ歯はブラシなどを使って洗浄してください。

※ 入れ歯は必ず水の中で保管してください。

---

**使用上の注意**

使用中又は使用後に注意すること。

- 本品をつけた入れ歯は必ず就寝時にははずしてください。(本品が抜け出し、喉を塞ぐことがあります。)
- 本品をつけたまま、入れ歯を乾燥させてはいけません。(本品が固まってむくむくすることがあります。)
- 1回の塗布で翌日までの連続使用はしないでください。(歯の齧傷等、口腔衛生上良くないことがあります。)

---

**使用上の注意**

- 長期使用しないといけない。適用する場合には歯科医師に相談してください。(痛みやかゆみ、かきむくむくすることがあります。)
- 次の場合は、直ちに使用を中止し、この文書を持って医師、歯科医師又は薬剤師に相談してください。
- ① 本品の使用中止は使用後に発疹・発赤、かゆみ、はれ等のアレルギー症状が現れた場合。
- ② 歯肉等の痛み、刺激感、しびれ、異常感覚等の口内・口周囲の異常や炎症等の状態が現れた場合。
- ③ 継続的な下痢や便秘の症状又は増強が見られた場合。
- ④ 歯ぐきや舌の痛みにより不適合になった入れ歯を本品で安定させるのは一時的な場合とし、できるだけ早く歯科医師に相談してください。

---

**保管方法**

- 小児や第三者の転倒が必要な方の見えにくいところ及び手の届かないところに保管してください。
- 直射日光の当たらない涼しく乾燥した場所(30℃以下)に、キャップをしっかりとめて保管してください。(高温と共存する場所に設置すると、本品の成分が分離することがありますのでご注意ください。)
- 冷蔵庫等の低温下で保管すると本品が固くなり取り出しにくくなります。取り出しにくくなった場合は、1分～2分ほどぬるま湯で溶かしてください。
- 入れ歯の表面に水分が残ったままの状態に塗布すると、チューブの絞り出し口を濡れたまま放置すると、内容物が固まって、出せなくなる場合があります。キャップとチューブの絞り出し口に水分が残らないようご注意ください。

---

**製造販売業者及び製造業者の氏名又は名称等**

【製造販売元】  
Haleonジャパン株式会社  
〒107-0052 東京都港区赤坂1-8-1  
【製造業者】  
スタッフオードミラー(アイルランド)リミテッド  
Stafford Miller (Ireland) Limited アイルランド  
【製造業者(設計)】  
エイイオンUKトレーディング リミテッド  
Haleon UK Trading Limited イギリス

お客様窓口  
Haleonジャパン株式会社  
電話:0120-118-925

---

●歯ぐきや舌の痛みにより不適合になった入れ歯を本品で安定させるのは一時的な場合としてください。

●定期的な歯科医師の診察を受け、必要な場合は入れ歯の調整を行ってください。

210.0

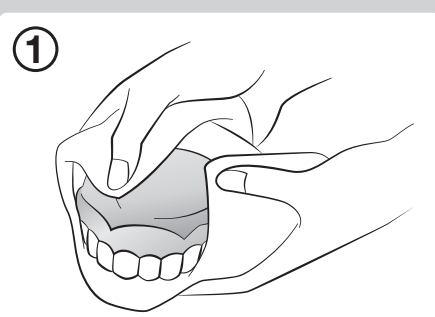
**特徴**

- クリーム状でチューブから出しやすく、入れ歯全体にまんべんなく広がり、装着が簡単です。
- 従来のポリグリップのノズルとは異なります。
- アズキ大の量を数か所塗布せず、必要な長さを塗布してください。
- 入れ歯をピタッとくっつけ、食べカスの侵入や入れ歯のスレによる痛みを防ぎます。
- クリーム状で、唾液などの水分をきむと粘着力を出し、すぐれた安定力を発揮します。


---

**製品を適正にお使いいただくための手順**

① 入れ歯をよく洗い水分を完全にとり

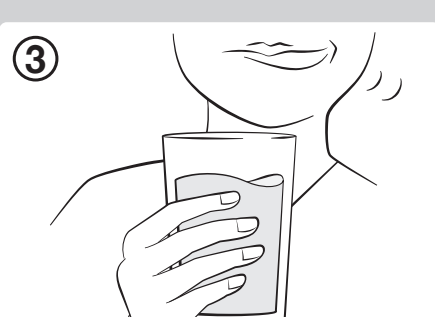


② 入れ歯安定剤を歯のように塗布する。あまり歯の方にはつけない。自分の入れ歯に合わせて少量から調整してお使いください。イラストはあくまで目安です

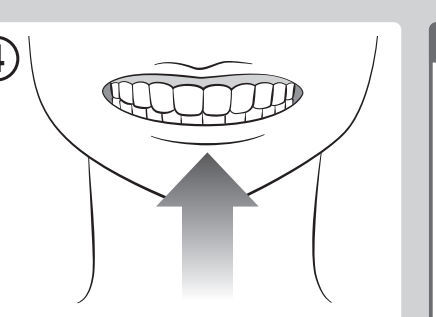


---

③ はめ込む前に、口内を水ですすぐ




④ 口にはめ込み、1分間ほど軽く押さえる。製品がのびて歯ぐきと接触し、すき間を密封します



---

はすれ方



はすず際には口内を水ですすいだ後、歯ぐきとの間に空気を入るよう前後左右にゆらしながらはすります

---

**よくあるご質問**

質問 **入れ歯安定剤はどの位で効果が現れますか?**

質問 **入れ歯につけた入れ歯安定剤を飲み込んでしまっているようですか?**

質問 **入れ歯安定剤は食事の味に影響しますか?**

質問 **入れ歯をはすしづらいのですが、どのようにしたらよいでしょうか?**

質問 **入れ歯安定剤が口の中に残ってしまいます。簡単にとる方法はありませんか?**

答え 入れ歯安定剤の粘着力は時間をかけて(装着後、30分～1時間程度)強くなっていきます。

答え 溶けて飲み込まれることを考慮して開発されています。使用方法、使用上の注意をよく読んでご使用ください。

答え 入れ歯安定剤のみ出しが、食事の味に影響を与える原因となる場合があります。つけすぎないようにご注意ください。

答え 水やぬるま湯で口の中をすすいだ後、前後左右にゆらしながら空気を入るようにはずしてみてください。

答え ぬるま湯で口をすすいでから、乾いたガーゼなどで拭きとってください。入れ歯安定剤が多量に残ってしまう場合にはつけすぎの可能性があるので、次回から量を減らしてお試しください。

---

210.0

148.5

297.0

148.5

15.0

27.0

15.0

AXXXXXX

poligrip\_chojikanantei\_kamuchikaraEX  
Insertion\_70g  
2024 / 05 / 20 takano  
BRAVIS INTERNATIONAL